

# MANIACCESS

■ **100 SC**  
**120 SC**





## Piattaforma aerea a forbice termica compatta

- Altezza di lavoro : 9.92 m a 11.75 m
- Altezza piattaforma : 7.92 m a 9.75 m
- Capacità : 567 kg (100 SC)  
454 kg (120 SC)
- Estensione piattaforma : 1.10 m
- Dimensioni cestello : 2.51 m x 1.55 m
- Motore diesel 25 cv
- 4 ruote motrici
- Freno sulle 4 ruote
- Comandi proporzionali

# 100 SC / 120 SC

	100 SC	120 SC
 <b>Altezza di lavoro</b> .....	9.92 m	11.75 m
<b>Altezza piattaforma</b> .....	7.92 m	9.75 m
<b>Capacità</b> .....	567 kg	454 kg
<b>Numero persone (int/est)</b> .....	4/4	4/2

 <b>Velocità massima consentita del vento</b> .....	45 km/h
<b>Dimensione cestello</b> .....	2.51 x 1.55 m


 <b>① Larghezza massima</b> .....	1.73 m	
<b>② Lunghezza massima (con stab.)</b> .....	3.43 m	
<b>③ Lunghezza massima (cestello esteso)</b> .....	4.19 m	
<b>④ Altezza</b> .....	2.32 m	2.57 m
<b>⑤ Altezza ripiegata (posizione di trasporto)</b> ...	1.70 m	1.83 m


 <b>⑥ Luce libera da suolo</b> .....	0.20 m	
<b>⑦ Interasse</b> .....	1.85 m	
<b>Raggio di sterzata interno</b> .....	1.52 m	
<b>Raggio di sterzata esterno</b> .....	3.68 m	
<b>Velocità di lavoro</b> .....	0.8 km/h	
<b>Velocità di trasferimento</b> .....	6.1 km/h	
<b>Velocità di sollevamento (salita/discesa)</b> .....	30/35 s	40/37 s

 <b>Motore termico</b> .....	Kubota D-1105 - 25 HP
---	-----------------------

 <b>Pendenza superabile</b> .....	35 %	30 %
--	------	------

 <b>Olio idraulico</b> .....	62.5 l
<b>Carburante</b> .....	56.8 l

 <b>Pneumatici gonfiati con schiuma</b> .....	26x12x380
4 ruote motrici / 4 ruote direttrici	

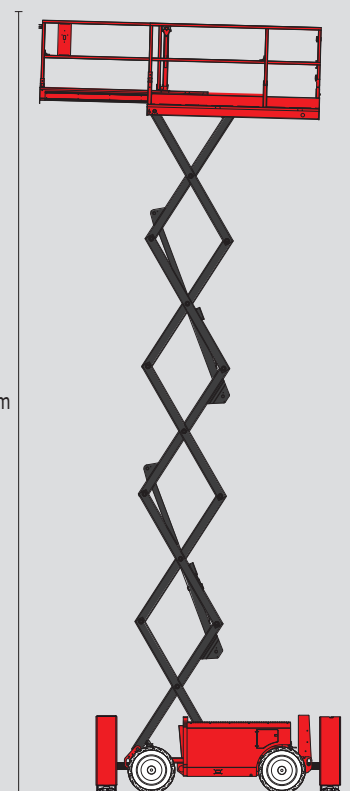
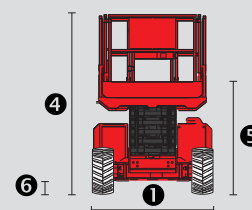
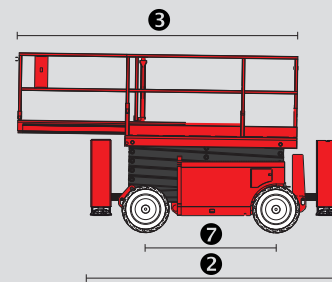
 <b>Peso</b> .....	3751 kg	4259 kg
Con pneumatici gonfiati con schiuma, con stabilizzatori		

## Allestimento standard

- Stabilizzatori a livellamento automatico
- Comandi proporzionali
- Pneumatici gonfiati con schiuma
- Piano calpestio antisdrucchiolo
- Porta di accesso alla piattaforma
- Parapetti ripiegabili per attraversamenti porte
- Sistema di diagnostica
- Pulsantiera amovibile
- Predisposizione 230 V
- Clacson
- Allarme sonoro e spia luminosa in inclinazione e sovraccarico
- Contatore
- Allarme in discesa

## Opzioni

- Predisposizione aria
- Faro di lavoro
- Ruote antitraccia
- Girofaro



100 SC : 9,92 m  
120 SC : 11,75 m

100 SC : 7,92 m  
120 SC : 9,75 m

I dati del presente opuscolo non sono impegnativi e possono essere modificati senza preavviso. I Manitou presentati in questo opuscolo possono essere dotati di attrezzature fornite a richiesta.

 AZIENDA CON SISTEMA DI GESTIONE  
PER LA QUALITÀ CERTIFICATO DA DNV  
= UNI EN ISO 9001:2000 =

**MANITOU COSTRUZIONI INDUSTRIALI Srl**  
Via Cristoforo Colombo 2 - Località Cavazzona  
41013 CASTELFRANCO EMILIA (MO)  
Tel 059.959811 - Fax 059.959865  
www.manitou.com  
700444IT\_A\_0411\_100SC\_120SC.qxd

 **MANITOU**